

# Danmarkspanel uge 20 2019

Stenhuggerlauget – Begravelse



## Om analysen



### Metode

Undersøgelsen er foretaget i et såkaldt Danmarkspanel. Panelet består af mere end 50.000 tilfældigt udvalgte danskere. Indsamling er foretaget via internettet som selvudfyldt spørgeskema.



### Univers & stikprøve

Alle danskere 18 år og opefter. 1.022 personer deltog i undersøgelsen.



### Tidsperiode

Dataindsamling er foretaget fra d. 16.5 – 21.5 2019.



### Vægtning

Data er vægtet på køn, alder og geografi, således at stikprøvens sammensætning matematisk matcher den fordeling man finder i hele den danske befolkning.

## Vil du vide mere?

Hvis du har spørgsmål til analysen i almindelighed, eller til rapportens indhold i særdeleshed, er du altid velkommen til at kontakte os.

Ring eller skriv til Claus Bo Hansen eller René Frederiksen. Dem fanger du på:

René Frederiksen  
20 28 08 38  
rfr@ab-analyse.dk

Claus Bo Hansen  
40 15 20 06  
cbh@ab-analyse.dk


## Rapporten

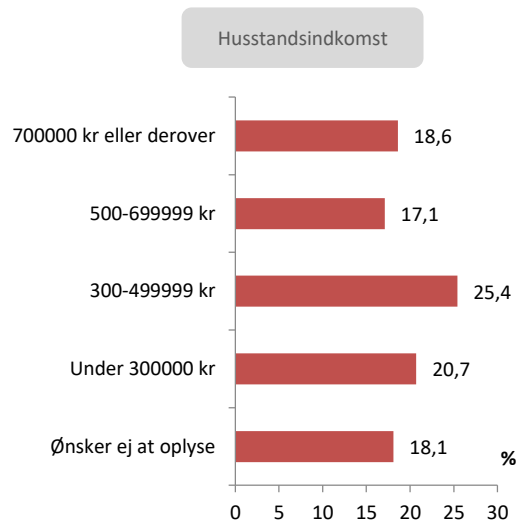
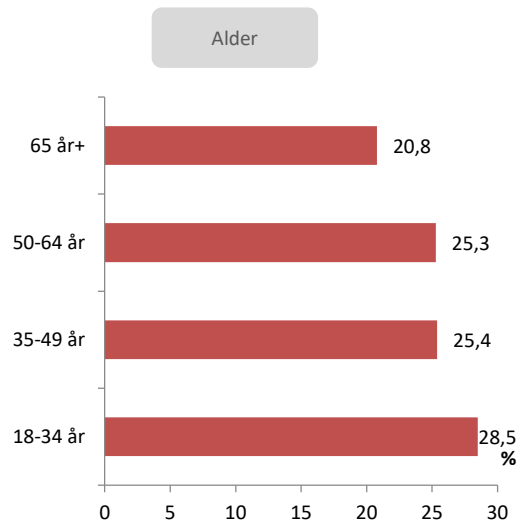
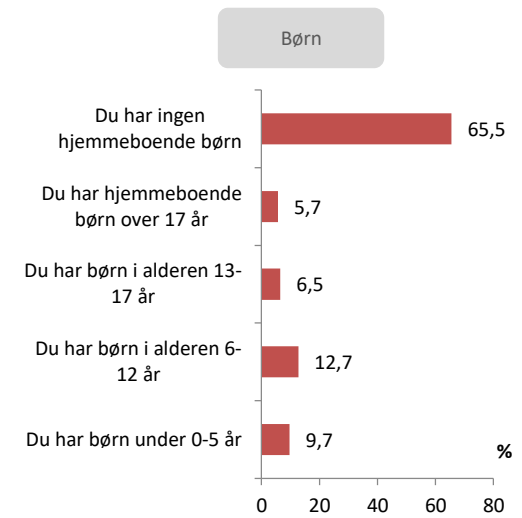
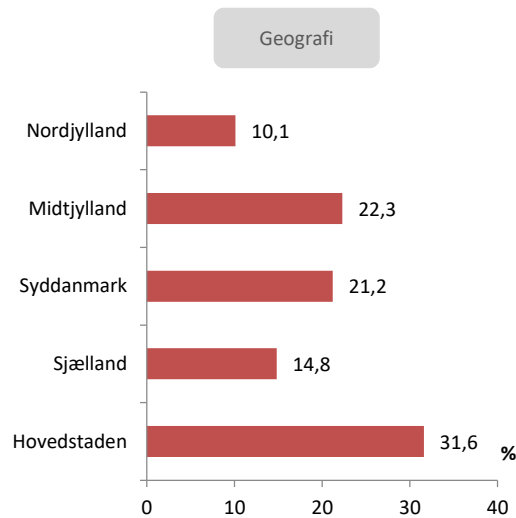
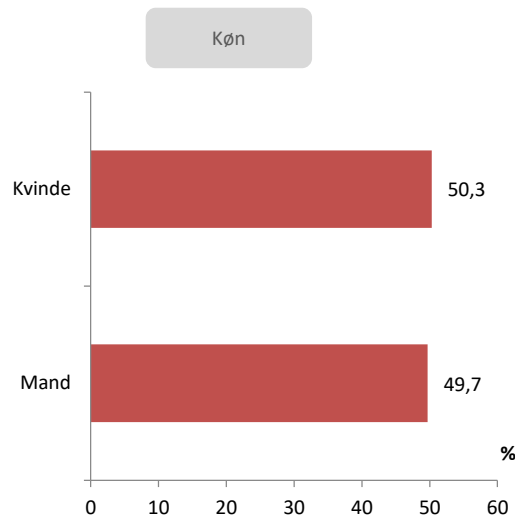
På de efterfølgende sider er resultaterne af analysen gengivet i figurform og evt. tabeller. I forbindelse med disse er der udarbejdet en læsevejledning, der fungerer som hjælp til, hvorledes tallene i figuren eller tabellen skal læses og fortolkes.

Rapporten indledes med et afsnit, der viser deltagernes fordeling på baggrundsspørgsmål. Analysens spørgsmål kan uden omkostninger nedbrydes på disse.

Fremstillingen af analysens resultater vil som udgangspunkt følge samme struktur, som den der forefindes i det aftalte spørgeskema, der ligger til grund for analysen.

# Deltagerne i undersøgelsen





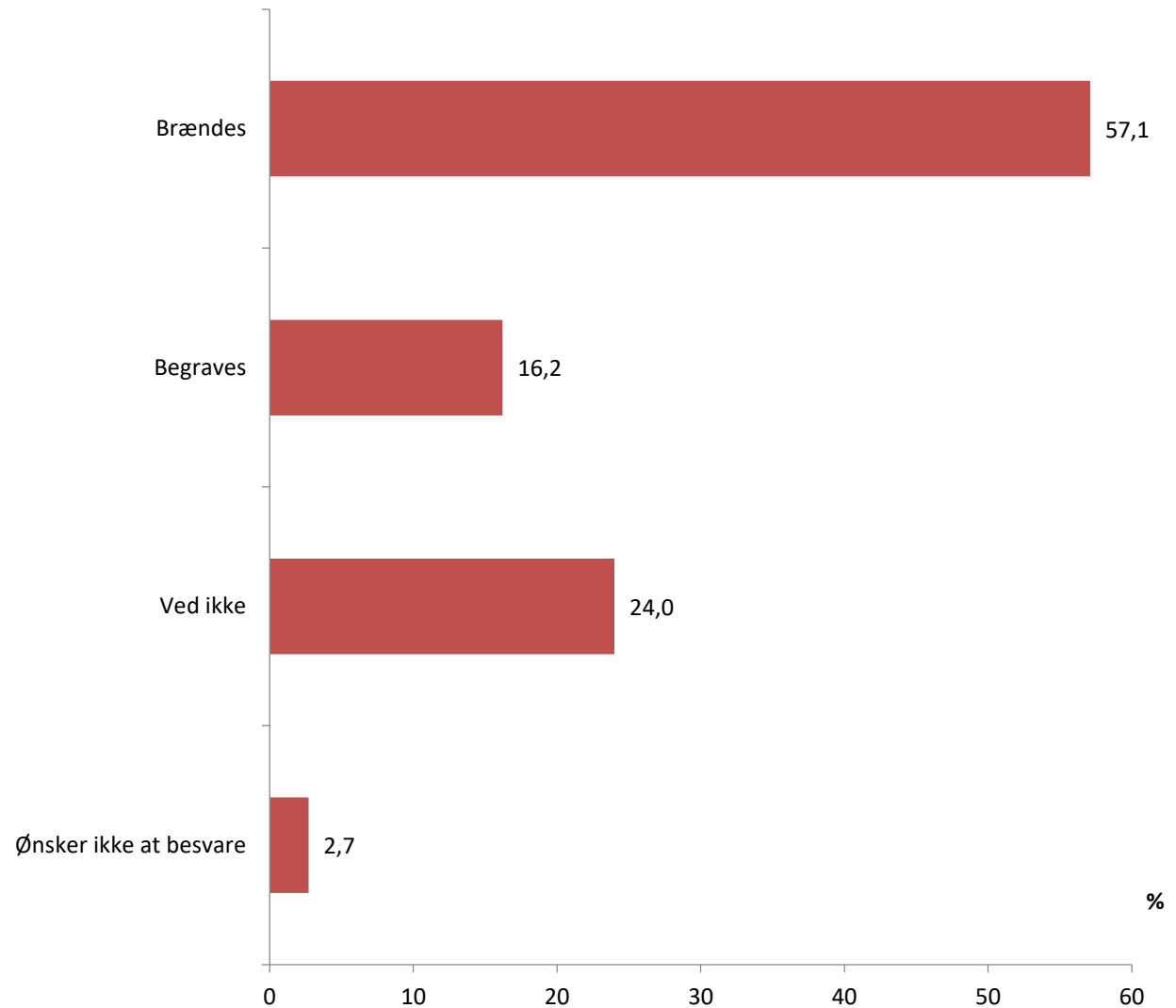
**Læsevejledning:** Figuren viser deltagerens fordeling på baggrundskriterier. Af figuren fremgår det, at XX % af de udvalgte deltagere er kvinder. Besvarelsene er vægtet på baggrund af køn, alder og geografi. (n=1.022)

# Undersøgelses resultater



# 1. Vil du begraves eller brændes, når du er død?

Figuren viser, hvorvidt deltagerne gerne vil begraves eller brændes når de dør.



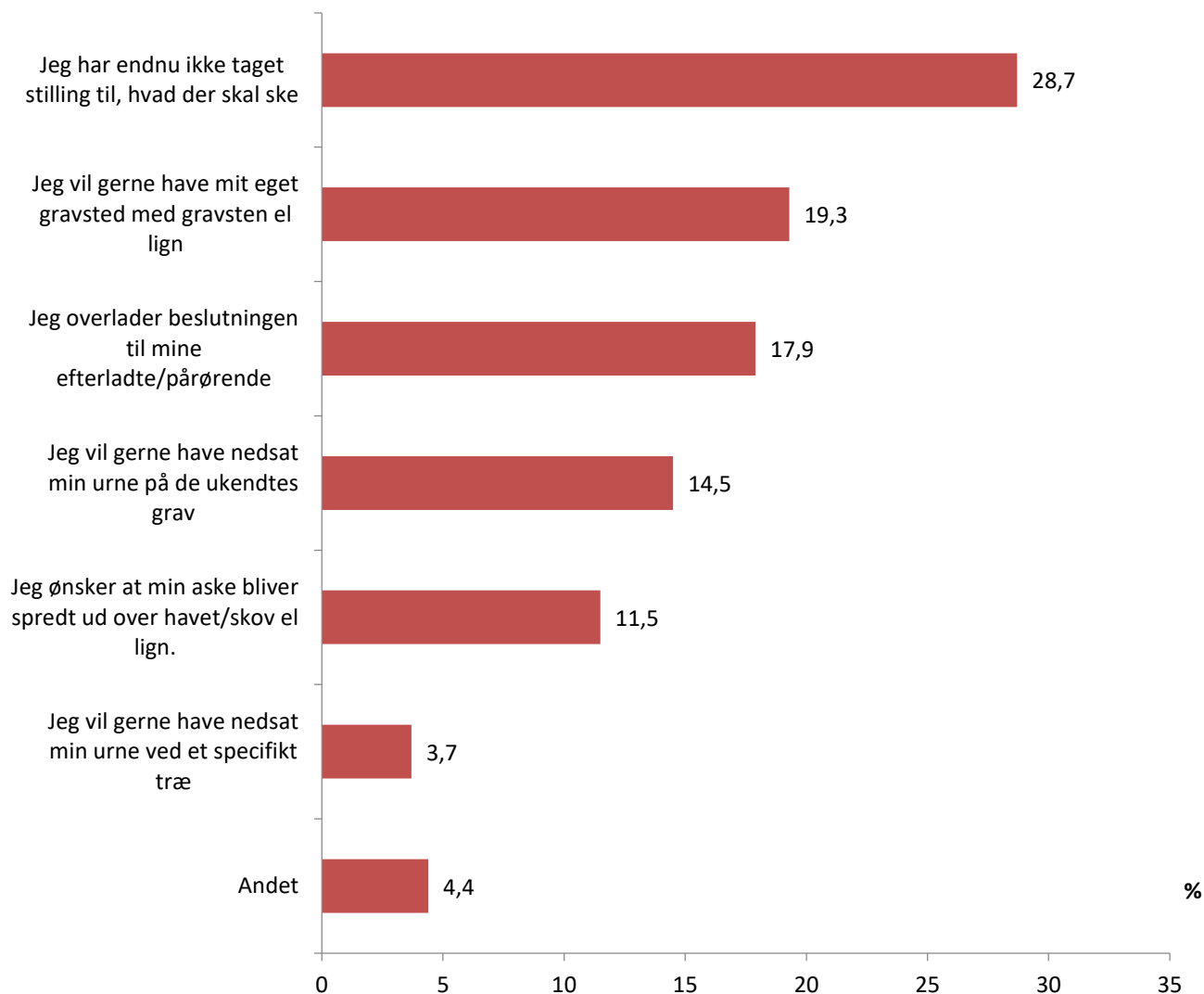
# 1. Vil du begravet eller brændes, når du er død?

## Nedbrydninger

7 Vil du begravet eller brændes, når du er død?	Alle	Køn		Alder				Region				
		Mand	Kvinde	18-34 år	35-49 år	50-64 år	65 år+	Hovedstaden	Sjælland	Syd-Danmark	Midt-Jylland	Nord-Jylland
Begraves	16,2	16,4	15,9	23,1	20,5	10,4	8,5	17,1	15,2	14,9	17,1	15,2
Brændes	57,1	54,6	59,5	46,1	49,1	64,2	73,1	57,4	57	57	51,4	68,6
Ved ikke	24	25,4	22,6	25,4	29,3	22,8	17,1	24	25,5	25,1	28,1	10,5
Ønsker ikke at besvare	2,7	3,5	2	5,3	1,2	2,6	1,3	1,5	2,3	3	3,3	5,7
7 Vil du begravet eller brændes, når du er død?	Alle	Børn				Husstandsindkomst						
		U. 0-5 år	6-12 år	13-17 år	Hj.bo 17 år+	Ingen hj. Bo.	U. 300 t. kr.	300-499.999 kr	500-699.999 kr	700 t. kr. eller over	Ønsker ej at oplyse	
Begraves	16,2	30,3	14,3	20	9,2	14,7	18,4	15,8	20,4	11,4	15,2	
Brændes	57,1	44,5	52,7	68,7	63,7	58	52,5	64,7	61,7	54,9	49,4	
Ved ikke	24	25,2	31,5	11,3	25,5	23,5	25,8	19,1	17,9	33,7	24,7	
Ønsker ikke at besvare	2,7		1,5		1,5	3,8	3,3	0,4			10,8	

## 2. Hvilke tanker har du gjort om din egen begravelse/bisættelse?

Figuren viser, hvilke tanker, hvis nogen deltagerne har gjort sig, om deres egen begravelse/bisættelse.



**Læsevejledning:** Af figuren fremgår det, at ca. 14,5 % af deltagerne gerne vil have nedsat deres urne på de ukendtes grav. (n=1.022)



## 2. Hvilke tanker har du gjort om din egen begravelse/bisættelse?

### Nedbrydninger

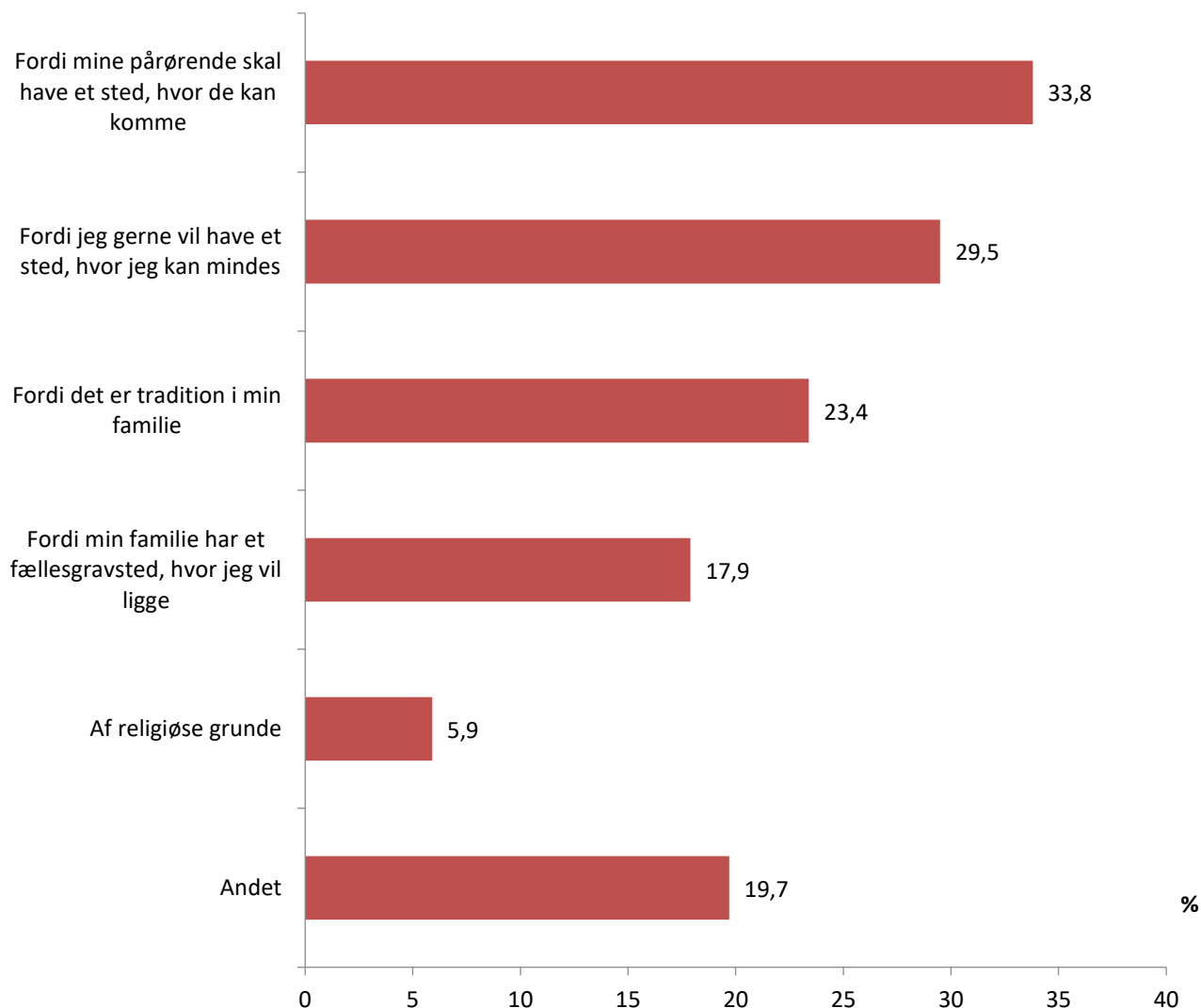
8 Hvilke tanker har du gjort om egen begr/bisættelse?	Alle	Køn		Alder				Region				
		Mand	Kvinde	18-34 år	35-49 år	50-64 år	65 år+	Hovedstaden	Sjælland	Syd-Danmark	Midt-Jylland	Nord-Jylland
Jeg vil gerne have mit eget gravsted med gravsten el lign	19,3	18,1	20,4	22,2	20,8	14,5	19,1	15,6	26	17,8	19,8	22,7
Jeg vil gerne have nedsat min urne på de ukendtes grav	14,5	15,1	13,8	12,5	11,9	15,5	19	19	11,6	12,6	13,7	10
Jeg vil gerne have nedsat min urne ved et specifikt træ	3,7	5,3	2,2	7,6	3	1,5	2	5,7	1,6	2,3	3,1	5,3
Jeg ønsker at min aske bliver spredt ud over havet/skov el. lignende	11,5	10,1	13	9,3	13,2	12,6	11,3	12,6	8,9	14,8	9,9	8,8
Jeg har endnu ikke taget stilling til, hvad der skal ske	28,7	25,4	31,9	28,9	31	31,4	22,2	28,7	26,3	30,3	30,4	24,7
Jeg overlader beslutningen til mine efterladte/pårørende	17,9	22,3	13,6	16,2	16,5	19,3	20,6	14,3	22,4	18,6	18,9	19,3
Andet	4,4	3,7	5,1	3,2	3,7	5,2	6	4,1	3,2	3,5	4,2	9,2
8 Hvilke tanker har du gjort om egen begr/bisættelse?	Alle	Børn					Husstandsindkomst					
		U. 0-5 år	6-12 år	13-17 år	Hj.bo 17 år+	Ingen hj. Bo.	U. 300 t. kr.	300-499.999 kr	500-699.999 kr	700 t. kr. eller over	Ønsker ej at oplyse	
Jeg vil gerne have mit eget gravsted med gravsten el lign	19,3	30,2	14,4	21,4	9,8	19,2	20,2	20,7	19,7	20,9	14,1	
Jeg vil gerne have nedsat min urne på de ukendtes grav	14,5	11,9	15,8	24,4	21	13	15,4	11,9	15	13,4	17,5	
Jeg vil gerne have nedsat min urne ved et specifikt træ	3,7	3,4	11,4	11,8	1,4	1,7	2,6	5,7	4,5	4,8	0,5	
Jeg ønsker at min aske bliver spredt ud over havet/skov el. lignende	11,5	10,7	11,7	12,3	13,8	11,3	11,4	14,5	13,8	7,8	9,2	
Jeg har endnu ikke taget stilling til, hvad der skal ske	28,7	27,3	29,4	19,4	30,4	29,5	27,4	27,6	25,7	29,9	33,1	
Jeg overlader beslutningen til mine efterladte/pårørende	17,9	15,4	15,6	10,6	18,8	19,4	18,1	15,2	18,7	20,7	18	
Andet	4,4	1,2	1,7		4,9	5,8	4,9	4,3	2,5	2,5	7,7	

### 3. Hvorfor ønsker du dig dit eget gravsted?

Figuren viser, hvilke årsager der ligger bag at deltagerne ønsker deres eget gravsted.

Spørgsmålet er kun besvaret af de deltagere, som ønsker at have eget gravsted eller gravsten og dem der vil have nedsat deres urne på de ukendtes grav.

Disse udgør 345 personer i undersøgelsen.



**Læsevejledning:** Af figuren fremgår det, at ca. 23,4 % ønsker deres eget gravsted fordi det er en tradition i deres familie. (n=345/1.022)

### 3. Hvorfor ønsker du dig dit eget gravsted?

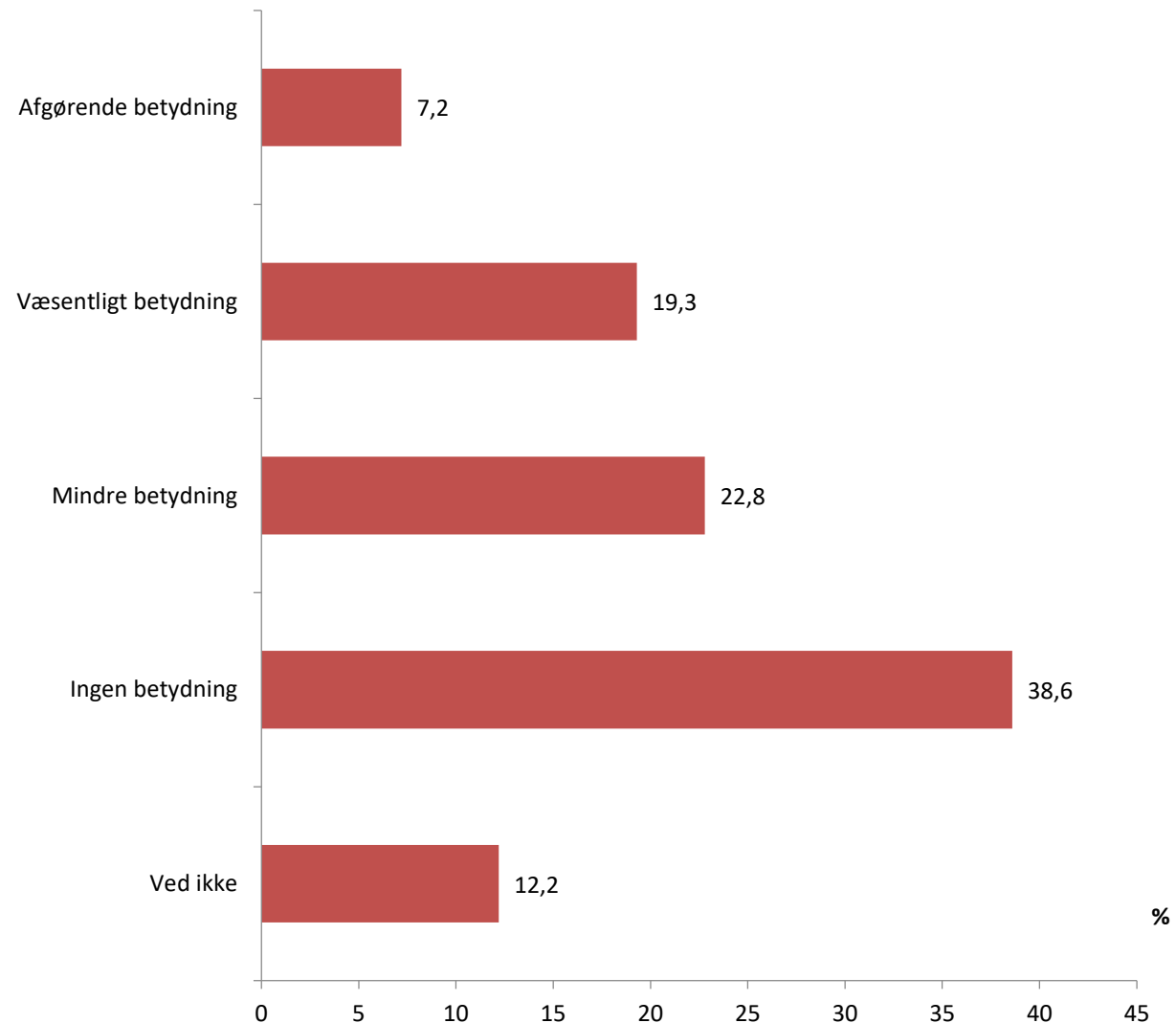
#### Nedbrydninger

	Alle	Køn		Alder				Region				
		Mand	Kvinde	18-34 år	35-49 år	50-64 år	65 år+	Hoved- staden	Sjælland	Syd- Danmark	Midt- Jylland	Nord- Jylland
9 Ønsker for eget gravsted?												
Fordi det er tradition i min familie	23,4	23,8	23,1	31,6	19,7	13,7	26,4	20,9	19,8	29,9	25,1	21,5
Fordi min familie har et fællesgravsted, hvor jeg vil ligge	17,9	20	15,9	24,6	17,6	14,6	13,1	22,7	9,3	22,9	11,1	22,5
Fordi jeg gerne vil have et sted, hvor jeg kan mindes	29,5	34,7	24,4	40,6	25	26,2	23,4	29,2	31,3	18,6	37,3	30,9
Fordi mine pårørende skal have et sted, hvor de kan komme	33,8	30,3	37,1	40,8	35,8	33,4	23,2	28,5	33,3	39,3	33,7	41,3
Af religiøse grunde	5,9	4,7	7	2,1	8,4	6,6	7,2	7,1	6,3	2,6	7,4	3,9
Andet	19,7	15,6	23,6	3,4	19,8	31,8	28,4	25,5	23	15,7	18,1	6,3
	Alle	Børn					Husstandsindkomst					
		U. 0-5 år	6-12 år	13-17 år	Hj.bo 17 år+	Ingen hj. Bo.	U. 300 t. kr.	300-499.999 kr	500-699.999 kr	700 t. kr. eller over	Ønsker ej at oplyse	
9 Ønsker for eget gravsted?												
Fordi det er tradition i min familie	23,4	33,9	9,4	12,7	20,1	25,8	17,9	25,2	27,4	24,6	22,5	
Fordi min familie har et fællesgravsted, hvor jeg vil ligge	17,9	30,8	26,6	17,7	12,2	14,4	22,1	17,1	20,4	15,1	14,2	
Fordi jeg gerne vil have et sted, hvor jeg kan mindes	29,5	31,9	38,2	21,6	19,7	29,3	28,7	33,2	23,6	28,8	31,8	
Fordi mine pårørende skal have et sted, hvor de kan komme	33,8	44,3	28,1	39,2	33,4	32	33,8	42,4	40,4	24,6	24,6	
Af religiøse grunde	5,9	6,6	4,8		12,7	6,2	7,1	7	7,3	4,1	3,2	
Andet	19,7	5,4	10,7	30,3	35,7	21,3	20,1	13,9	17,1	22,3	27,5	

#### 4. I hvilken grad har økonomien - også på den lange bane - betydning for de tanker, du har gjort dig om din egen begravelse /bisættelse?

Figuren viser, hvilken betydning økonomien har for de tanker deltagerne har gjort sig i forhold til deres egen begravelse.

Spørgsmålet er besvaret af alle deltagere, som gør egne tanker om deres begravelse, det vil sige de deltager, som **ikke** overlader beslutningen til deres pårørende.



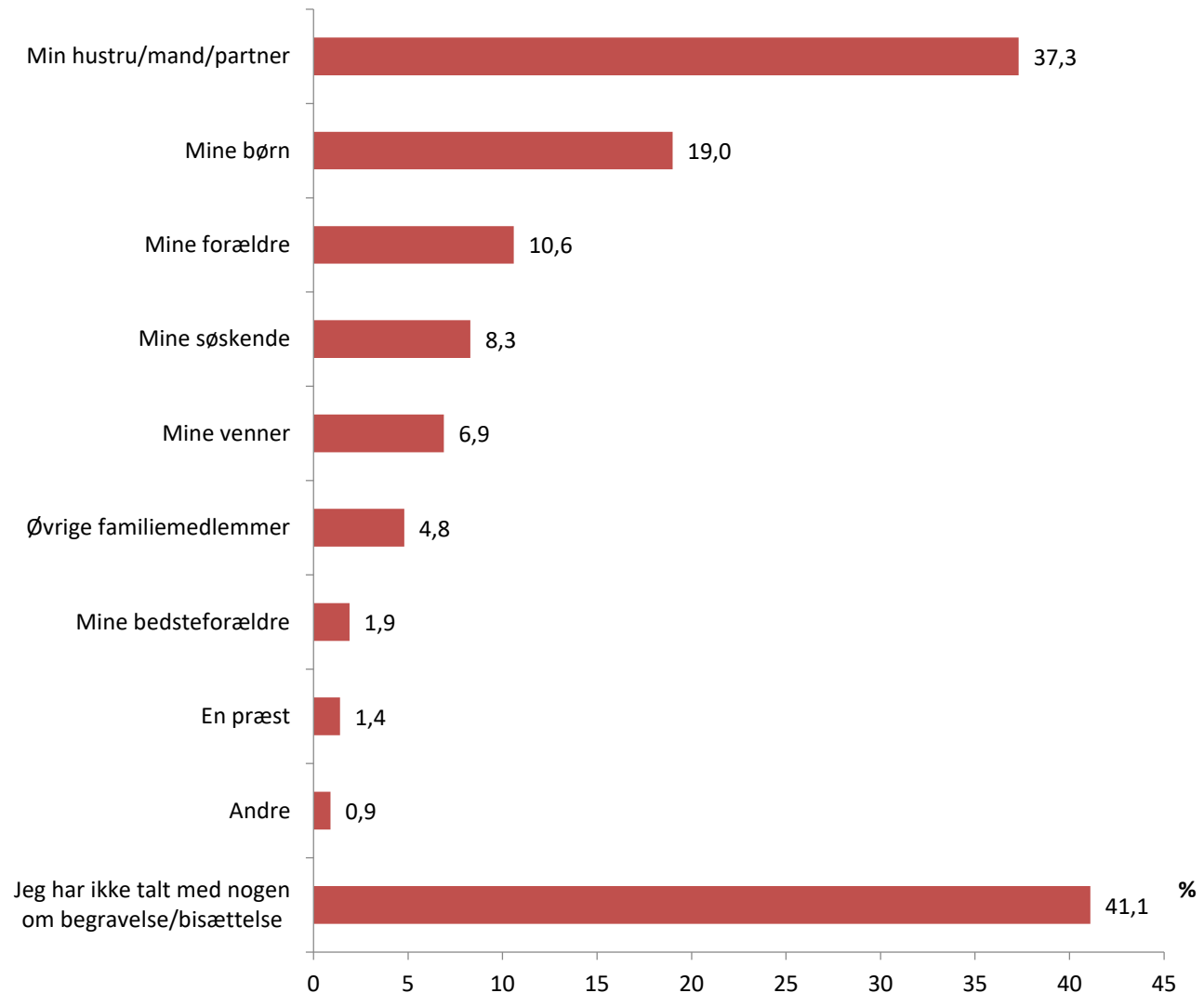
**Læsevejledning:** Af figuren fremgår det, at ca. 7,2 % synes økonomien har afgørende betydning. (n=839/1.022)

4. I hvilken grad har økonomien - også på den lange bane - betydning for de tan-ker, du har gjort dig om din egen be-gravelse /bisættelse?  
Nedbrydninger

10 I hvilken grad har økonomien betydning?	Alle	Køn		Alder				Region				
		Mand	Kvinde	18-34 år	35-49 år	50-64 år	65 år+	Hoved- staden	Sjælland	Syd- Danmark	Midt- Jylland	Nord- Jylland
Afgørende betydning	7,2	7,8	6,7	9,5	8,2	4,2	6,3	8,4	7,7	4	5,7	12,5
Væsentligt betydning	19,3	22,1	16,8	28	20	13,3	13,1	23,1	14	21	16,1	17,4
Mindre betydning	22,8	22,7	22,8	21,6	18,7	27,3	24	20,1	25,6	25,9	21,5	23,4
Ingen betydning	38,6	37,7	39,3	25,1	38,1	43,2	52,8	39	40,2	35,7	43,9	29,1
Ved ikke	12,2	9,7	14,4	15,7	15	12	3,8	9,4	12,5	13,4	12,7	17,6
10 I hvilken grad har økonomien betydning?	Alle	Børn					Husstandsindkomst					
		U. 0-5 år	6-12 år	13-17 år	Hj.bo 17 år+	Ingen hj. Bo.	U. 300 t. kr.	300- 499.999 kr	500- 699.999 kr	700 t. kr. eller over	Ønsker ej at oplyse	
Afgørende betydning	7,2	8,7	8,6	23,1	7,3	4,9	12,3	5,5	9,5	1,9	6,9	
Væsentligt betydning	19,3	24,2	34,7	18,8	22	15,2	18,5	21,2	24,3	17,5	14,6	
Mindre betydning	22,8	19,8	22,5	11,9	17,7	24,9	23,8	25,5	24,9	21,1	17,3	
Ingen betydning	38,6	40,9	21,1	38,6	39,9	41,6	32	41,8	36,6	51,7	30,1	
Ved ikke	12,2	6,4	13,1	7,5	13	13,3	13,5	6	4,6	7,8	31,1	

## 5. Hvem har du drøftet din egen begravelse med?

Figuren viser, hvem deltagerne har drøftet deres egen begravelse med.



**Læsevejledning:** Af figuren fremgår det, at ca. 8,3 % har drøftet den med sine søskende. (n=1.022)

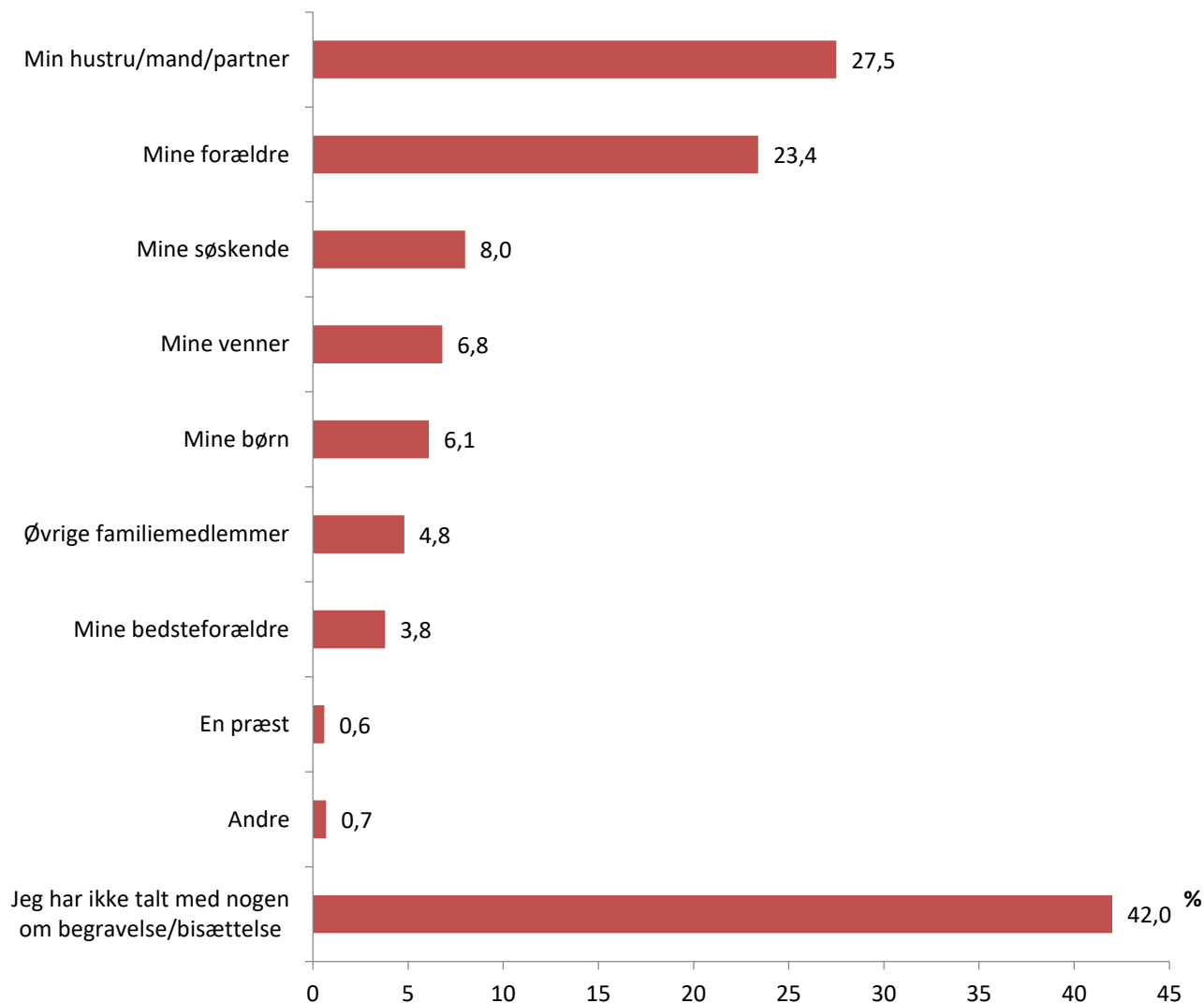
# 5. Hvem har du drøftet din egen begravelse med?

## Nedbrydninger

	Alle	Køn		Alder				Region				
		Mand	Kvinde	18-34 år	35-49 år	50-64 år	65 år+	Hovedstaden	Sjælland	Syd-Danmark	Midt-Jylland	Nord-Jylland
11 Har drøftet egen begravelse med?												
Mine forældre	10,6	8,3	12,8	19,1	13,8	6,4		9,1	9,6	12,3	12,6	8,4
Mine søskende	8,3	6,3	10,1	11,1	10,7	7,1	2,7	8,1	9,9	8,9	8,9	3,6
Min hustru/mand/partner	37,3	36,8	37,9	22,9	37,2	44,1	49,1	31,8	40,8	45,1	35,9	36,5
Mine børn	19	13,9	24	6,3	12,1	29	32,6	18,8	19,8	20,2	17	20,3
Mine bedsteforældre	1,9	2,8	1,1	6	0,8			4,3	0,7	0,5	1,5	
Øvrige familiemedlemmer	4,8	5,4	4,2	7,9	3,8	2,3	4,8	6,5	4	4,5	5,4	
Mine venner	6,9	4,2	9,5	6,9	8,9	5,8	5,6	8,2	5,1	5,6	9,7	1,6
En præst	1,4	1,3	1,5	1,7	1,3	1,2	1,3	1,4	1,7	1,6	0,9	1,5
Jeg har ikke talt med nogen om begravelse/bisættelse	41,1	42,7	39,5	51,4	42,1	36,3	31,4	40,2	38,9	36,4	47,7	42,2
Andre	0,9	0,8	1	0,4	1,5	0,8	1	1,1		1		3,5
		Børn					Husstandsindkomst					
11 Har drøftet egen begravelse med?	Alle	U. 0-5 år	6-12 år	13-17 år	Hj.bo 17 år+	Ingen hj. Bo.	U. 300 t. kr.	300-499.999 kr	500-699.999 kr	700 t. kr. eller over	Ønsker ej at oplyse	
Mine forældre	10,6	14,9	9,5	15,3	2	10,4	14,2	10,6	10,2	5,2	12,1	
Mine søskende	8,3	8	6,2	14,3	5	8,4	13,3	9,9	7,8	4,2	4,8	
Min hustru/mand/partner	37,3	43	39	45,6	41	35	15	37,1	50,6	47,6	40,1	
Mine børn	19	0,9	15,7	32,4	27,3	20,3	20,5	19,5	20,3	17,8	16,6	
Mine bedsteforældre	1,9	1,9	7,6	1,7		1	2,7	0,4	1,9	4	1	
Øvrige familiemedlemmer	4,8	11,4	3,9	1,1		4,8	5,9	5,1	3,4	1	8,3	
Mine venner	6,9	5,9	4,9	9,9	5,9	7,2	6,2	8,4	11,5	2,9	5,1	
En præst	1,4		1,7	3,5		1,4	1,2	0,6	3,7	0,6	1,3	
Jeg har ikke talt med nogen om begravelse/bisættelse	41,1	43,3	38	26,5	41,8	42,7	50,1	40,7	31	37,6	44,3	
Andre	0,9			1,3	1,5	1,1	1,8	1,1		0,5	0,9	

## 6. Hvem af dine pårørende har drøftet deres egen begravelse med dig?

Figuren viser, hvilke pårørende deltagerne har oplevet drøfte deres begravelse med dem.



**Læsevejledning:** Af figuren fremgår det, at ca. 23,4 % af deltagerne har oplevet af deres forældre har drøftet deres begravelse med dem. (n=1.022)



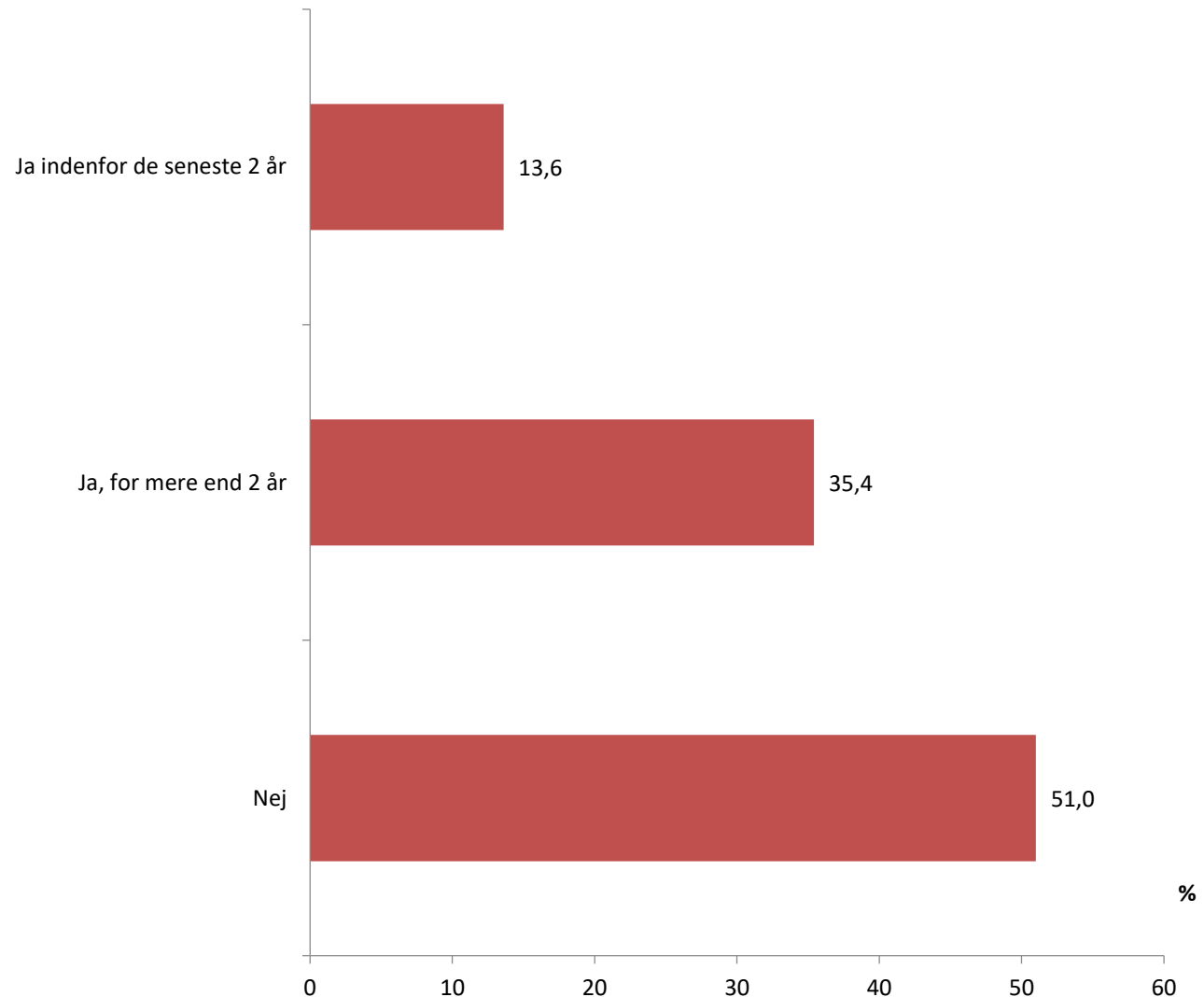
## 6. Hvem af dine pårørende har drøftet deres egen begravelse med dig?

### Nedbrydninger

	Alle	Køn		Alder				Region				
		Mand	Kvinde	18-34 år	35-49 år	50-64 år	65 år+	Hovedstaden	Sjælland	Syd-Danmark	Midt-Jylland	Nord-Jylland
11 Har drøftet andres begravelse med?												
Mine forældre	23,4	17,7	29,1	29,8	29,8	21,7	9,1	21,3	27,9	25,1	24,8	17
Mine søskende	8	8,1	7,8	9,3	6,3	9,1	6,7	7	8,8	9,3	7,6	7,8
Min hustru/mand/partner	27,5	24,7	30,2	16,7	25	32,8	38,8	25	30,8	31,7	25,2	26,4
Mine børn	6,1	5,9	6,3	6,7	3,8	7,4	6,8	5,6	4,2	7,6	5,5	8,9
Mine bedsteforældre	3,8	3,6	4	10,1	2,6	0,7	0,5	4,6	4,1	3,5	4,6	
Øvrige familiemedlemmer	4,8	5,3	4,3	6,2	3,3	4,8	4,7	6,1	4,8	3,3	4,2	5,1
Mine venner	6,8	5,5	8	8,4	3,9	5,2	10,1	5,5	4,6	9	7,3	8
En præst	0,6	0,7	0,6	1,3	0,3	0,3	0,5	0,6	1,2	0,5		1,5
Jeg har ikke talt med nogen om begravelse/bisættelse	42	45,6	38,5	40,6	43,6	42,7	41,4	42,8	39,3	34,7	48,4	45,2
Andre	0,7	0,5	0,8	0,8	0,3	0,7	0,9	0,2		0,5	0,7	3,4
		Børn					Husstandsindkomst					
	Alle	U. 0-5 år	6-12 år	13-17 år	Hj.bo 17 år+	Ingen hj. Bo.	U. 300 t. kr.	300-499.999 kr	500-699.999 kr	700 t. kr. eller over	Ønsker ej at oplyse	
11 Har drøftet andres begravelse med?												
Mine forældre	23,4	25	25,6	40,7	21,4	21,3	25,3	20,6	23,1	28,4	20,3	
Mine søskende	8	6,8	5,2	7,4	6,4	8,9	11	10,1	8,9	5,4	3,2	
Min hustru/mand/partner	27,5	30,2	26,8	26,5	30,2	27	15,3	22,7	33,2	40,1	29,7	
Mine børn	6,1		9,4	13,8	7	5,6	8,3	5,5	6,1	3,8	6,9	
Mine bedsteforældre	3,8	7,4	7,9	5		2,7	4,4	4,3	4,2	2,9	3,2	
Øvrige familiemedlemmer	4,8	12,2	5,3	2,9		4,2	4	2,6	5,5	3,7	9,3	
Mine venner	6,8	5,7	2,3	11,3	2,5	7,7	8,1	8,3	8	2,3	6,6	
En præst	0,6		2,4			0,5		0,4	1,7		1,3	
Jeg har ikke talt med nogen om begravelse/bisættelse	42	43,9	32,2	28,4	45,9	44,7	46,5	43,6	39,6	32,8	46,5	
Andre	0,7		0,8		1	0,8	1,8				1,6	

## 7. Har du tidligere været med til at træffe beslutninger om en andens begravelse/bisættelse?

Figuren viser, hvorvidt deltagerne har været med til at træffe beslutninger om andres begravelse eller bisættelse.



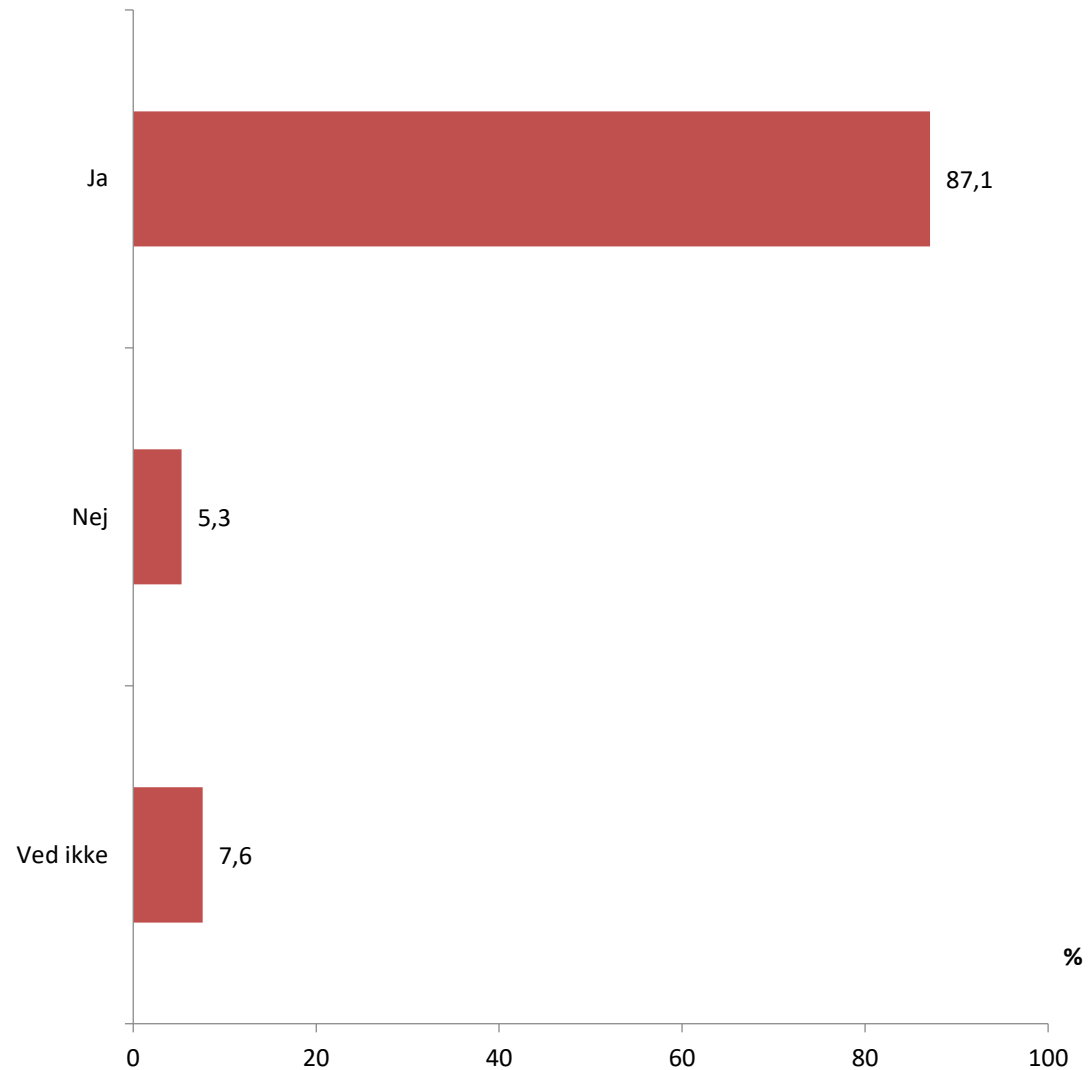
**Læsevejledning:** Af figuren fremgår det, at ca. 51 % af deltagerne ikke har været med til at træffe disse beslutninger. (n=1.022)

7. Har du tidligere været med til at træffe beslutninger om en andens begravelse/ bisættelse?  
Nedbrydninger

	Alle	Køn		Alder				Region				
		Mand	Kvinde	18-34 år	35-49 år	50-64 år	65 år+	Hovedstaden	Sjælland	Syd-Danmark	Midt-Jylland	Nord-Jylland
13 Tidl været med i beslutn om andres begravelse?												
Ja indenfor de seneste 2 år	13,6	13,2	14,1	15,8	12,1	14,9	10,9	14,1	11,3	15,8	12,2	14,1
Ja, for mere end 2 år	35,4	30,9	39,8	14,5	35,6	41,2	56,7	36,7	36,7	34,7	34,2	33,7
Nej	51	55,9	46,1	69,7	52,3	43,9	32,4	49,2	52	49,5	53,7	52,2
	Alle	Børn				Husstandsindkomst						
		U. 0-5 år	6-12 år	13-17 år	Hj.bo 17 år+	Ingen hj. Bo.	U. 300 t. kr.	300-499.999 kr	500-699.999 kr	700 t. kr. eller over	Ønsker ej at oplyse	
13 Tidl været med i beslutn om andres begravelse?												
Ja indenfor de seneste 2 år	13,6	11,8	19,2	20,4	15,3	12	14,1	11,2	15,1	16,8	11,9	
Ja, for mere end 2 år	35,4	16,3	39,4	39	31,9	37,4	29,6	36,6	40,4	34,8	36,2	
Nej	51	71,8	41,4	40,6	52,8	50,6	56,3	52,3	44,4	48,5	51,8	

8. Ville du i alle tilfælde – hvis muligt – respektere dine pårørendes ønsker til begravelse/ bisættelse?

Figuren viser, hvorvidt deltagerne ville respektere deres pårørendes ønsker til deres begravelse/ bisættelse



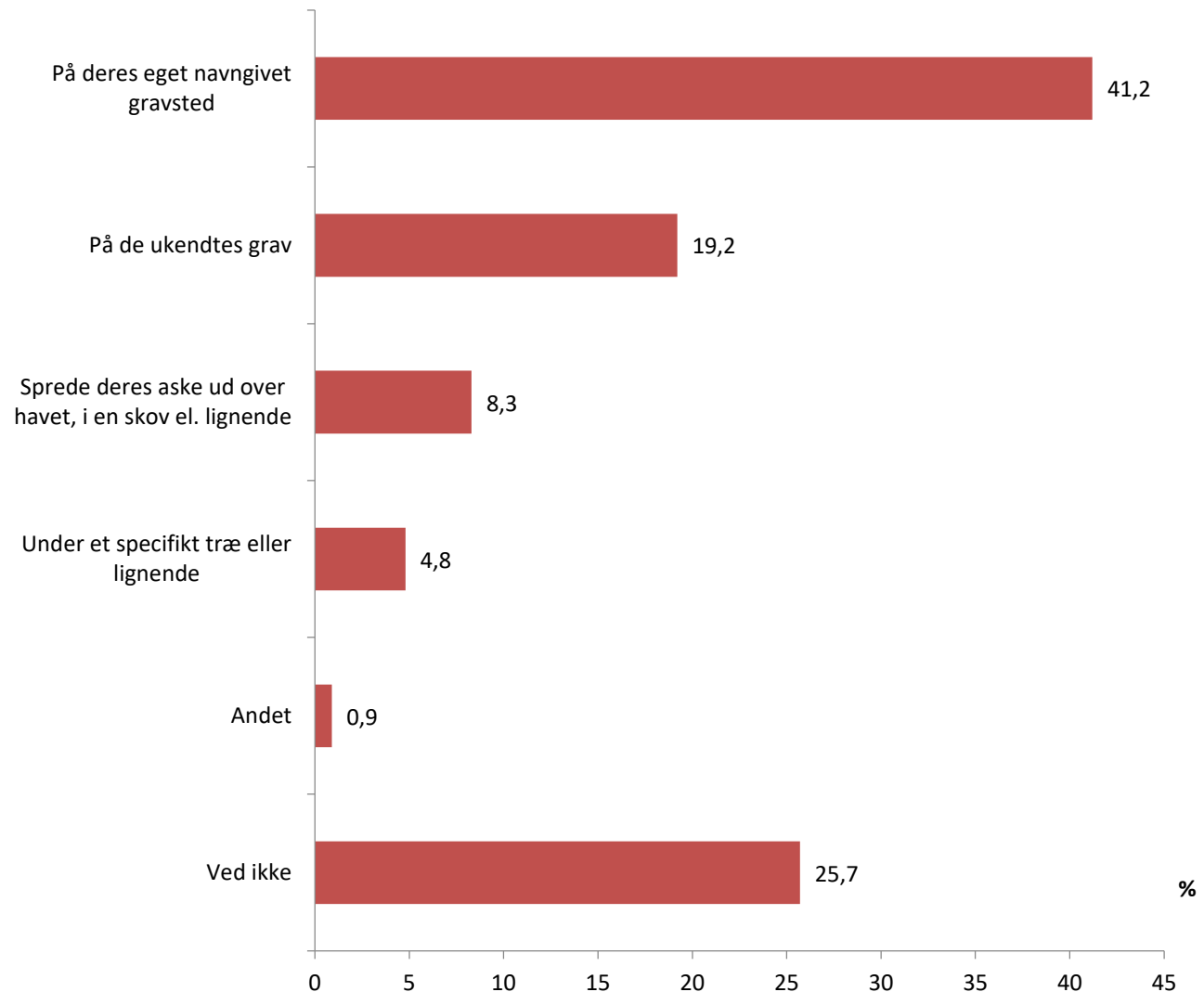
**Læsevejledning:** Af figuren fremgår det, at ca. 87,1 % af deltagerne ville respektere dem. (n=1.022)

8. Ville du i alle tilfælde – hvis muligt – respektere dine pårørendes ønsker til begravelse/ bisættelse?  
Nedbrydninger

		Køn		Alder				Region				
14 Ville du i alle tilfælde resp ønsker til begravelse?	Alle	Mand	Kvinde	18-34 år	35-49 år	50-64 år	65 år+	Hovedstaden	Sjælland	Syd-Danmark	Midt-Jylland	Nord-Jylland
Ja	87,1	82,8	91,4	75,4	86,8	94,9	94,1	84,3	91,2	83,5	91,6	87,9
Nej	5,3	7,7	2,8	12,7	3,6	2,1	0,9	6	3,3	6,6	4,3	5,2
Ved ikke	7,6	9,5	5,7	11,9	9,6	3	4,9	9,7	5,6	10	4	7
		Børn					Husstandsindkomst					
14 Ville du i alle tilfælde resp ønsker til begravelse?	Alle	U. 0-5 år	6-12 år	13-17 år	Hj.bo 17 år+	Ingen hj. Bo.	U. 300 t. kr.	300-499.999 kr	500-699.999 kr	700 t. kr. eller over	Ønsker ej at oplyse	
Ja	87,1	86,3	81	78,9	91,1	88,9	83,8	89,5	90,5	93,2	78,1	
Nej	5,3	3,4	10,5	15,4	1,5	3,9	8,6	5,3	5,1	4	2,8	
Ved ikke	7,6	10,3	8,6	5,7	7,3	7,2	7,5	5,2	4,3	2,8	19,2	

## 9. Hvor vil du sandsynligvis vælge at begrave/bisætte dine nærmeste pårørende, hvis de ikke selv har taget beslutningen?

Figuren viser, hvor deltagerne sandsynligvis ville begrave/bisætte deres nærmeste pårørende hvis de ikke selv allerede havde taget en beslutning.



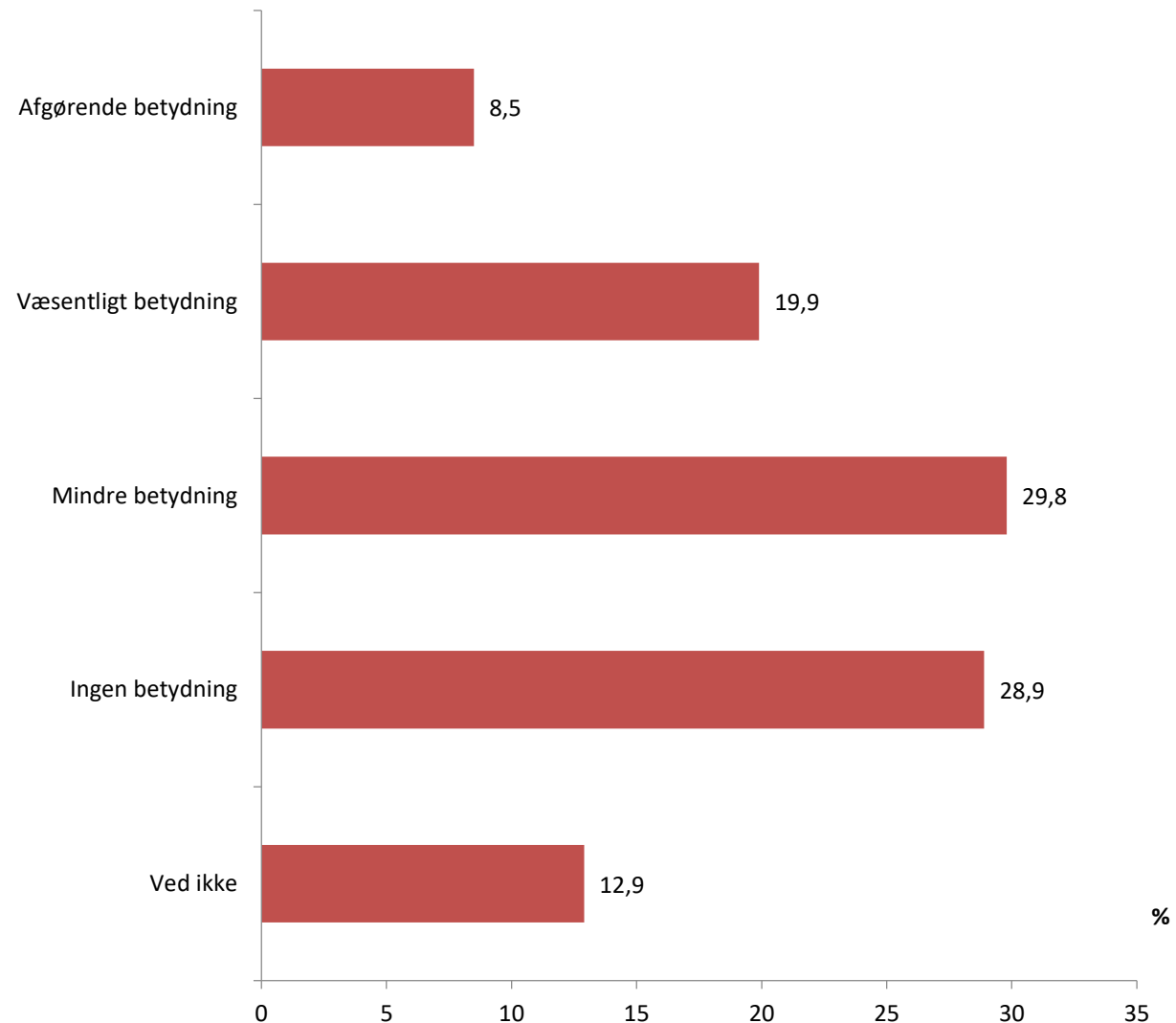
**Læsevejledning:** Af figuren fremgår det, at ca. 41,2 % af deltagerne ville begrave dem på deres eget navngivet gravsted. (n=1.022)

9. Hvor vil du sandsynligvis vælge at begrave/bisætte dine nærmeste pårørende, hvis de ikke selv har taget beslutningen?  
Nedbrydninger

	Alle	Køn		Alder				Region				
		Mand	Kvinde	18-34 år	35-49 år	50-64 år	65 år+	Hovedstaden	Sjælland	Syd-Danmark	Midt-Jylland	Nord-Jylland
15 Hvor vil du begrave pårørende, hvis de ikke har valgt?	41,2	39,4	42,9	38,2	45,1	41,8	39,7	31,4	46	43,8	47,5	45,1
På deres eget navngivet gravsted	19,2	19,3	19,2	14,4	14,6	25,7	23,7	26,1	19,6	15	17,4	10,2
På de ukendtes grav	4,8	6,6	3	11,7	2,3	2,2	1,4	8,2	2,2	3,4	2,6	5,3
Under et specifikt træ eller lignende	8,3	7,2	9,3	10,6	8,4	7,5	5,9	10,4	8,6	10,3	4,6	4,7
Sprede deres aske ud over havet, i en skov eller lignende	25,7	27	24,4	24,3	29,2	22,1	27,6	23,3	23,4	26,7	26,4	32,7
Ved ikke	0,9	0,5	1,3	0,8	0,4	0,7	1,7	0,5		0,9	1,4	1,9
Andet												
	Alle	Børn					Husstandsindkomst					
		U. 0-5 år	6-12 år	13-17 år	Hj.bo 17 år+	Ingen hj. Bo.	U. 300 t. kr.	300-499.999 kr	500-699.999 kr	700 t. kr. eller over	Ønsker ej at oplyse	
15 Hvor vil du begrave pårørende, hvis de ikke har valgt?	41,2	49,9	36,9	37,9	36,2	41,5	43,2	42,8	45,1	43,2	30,9	
På deres eget navngivet gravsted	19,2	18,5	17,1	24,7	32,4	18,1	16,6	22,6	14,5	21,2	19,9	
På de ukendtes grav	4,8	4,9	14,9	8,8	1,4	2,7	3,7	3,5	7,8	7,2	2,4	
Under et specifikt træ eller lignende	8,3	8	9,5	8,3	5,1	8,3	10,5	7,9	8,9	8,2	5,6	
Sprede deres aske ud over havet, i en skov eller lignende	25,7	18,7	21,7	20,2	25	28,1	24,2	22,4	22,6	20,2	40,5	
Ved ikke	0,9					1,3	1,8	0,7	1,1		0,7	
Andet												

10. I hvilken grad har økonomien betydning for den type begravelse /bisættelse, du sandsynligvis vælger for dine pårørende?

Figuren viser, hvor stor betydning økonomien har for den type begravelse / bisættelse, som deltagerne ville vælge for deres pårørende.



**Læsevejledning:** Af figuren fremgår det, at ca. 8,5 % af deltagerne synes at økonomien har en afgørende betydning. (n=1.022)

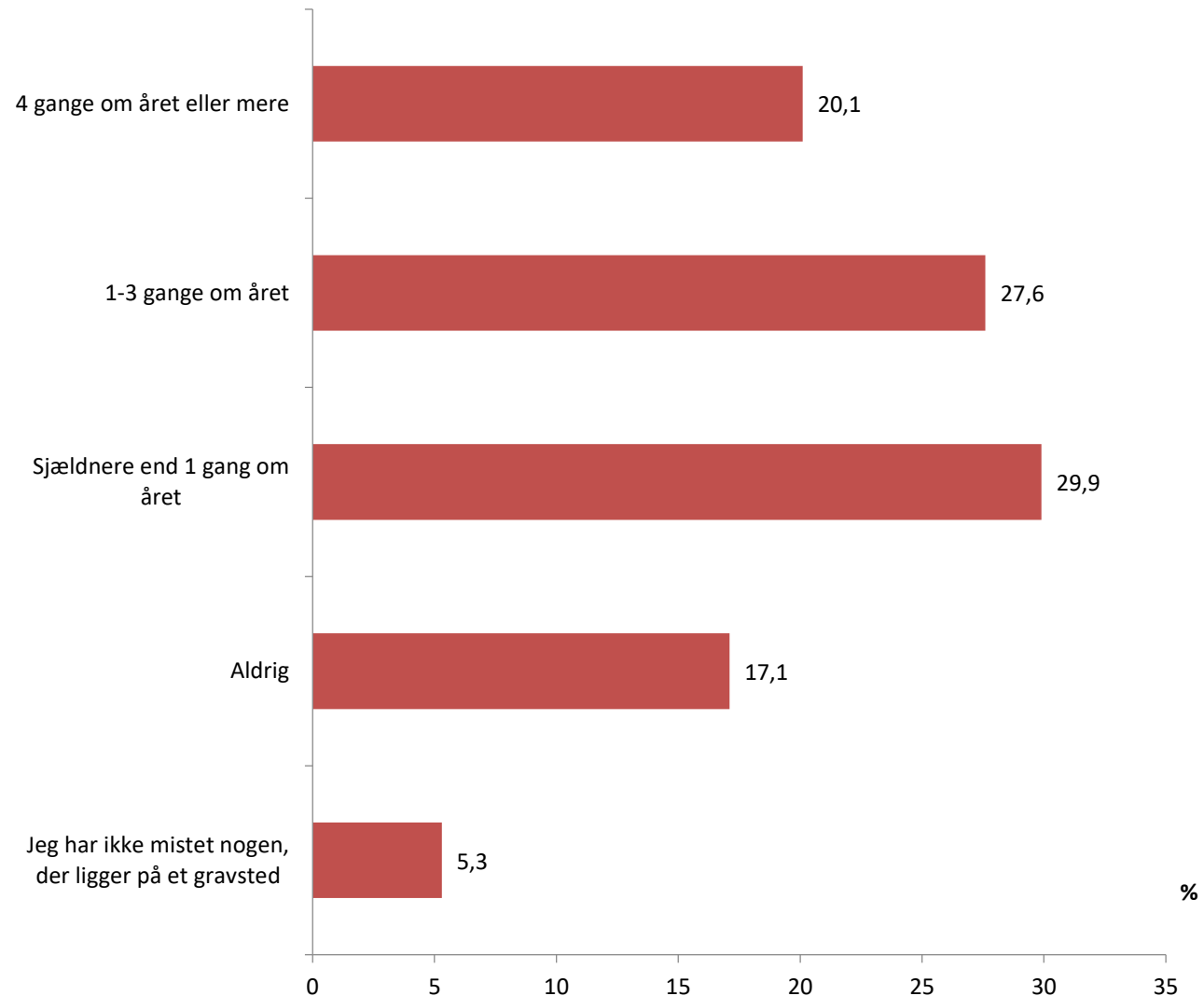


10. I hvilken grad har økonomien betydning for den type begravelse /bisættelse, du sandsynligvis vælger for dine pårørende?  
Nedbrydninger

16 Økonomi betydning for den begravelse du vælger for pårørende?	Alle	Køn		Alder				Region				
		Mand	Kvinde	18-34 år	35-49 år	50-64 år	65 år+	Hovedstaden	Sjælland	Syd-Danmark	Midt-Jylland	Nord-Jylland
Afgørende betydning	8,5	8,7	8,2	10,8	8,4	6,7	7,5	9,4	10,8	5,7	7,2	10,8
Væsentligt betydning	19,9	20,8	19,1	24,1	22,2	17,1	14,9	20,7	21	22,6	17,3	16,4
Mindre betydning	29,8	29,4	30,3	30	26,6	30,2	33,1	29,6	29,3	32,2	26,6	33,4
Ingen betydning	28,9	28,3	29,5	18,8	26,5	35,3	37,9	27,5	30,7	29,4	30,9	25,5
Ved ikke	12,9	12,8	12,9	16,4	16,3	10,7	6,5	12,9	8,3	10,1	18	13,9
16 Økonomi betydning for den begravelse du vælger for pårørende?	Alle	Børn					Husstandsindkomst					
		U. 0-5 år	6-12 år	13-17 år	Hj.bo 17 år+	Ingen hj. Bo.	U. 300 t. kr.	300-499.999 kr	500-699.999 kr	700 t. kr. eller over	Ønsker ej at oplyse	
Afgørende betydning	8,5	8,2	9,8	15	9,9	7,5	14,8	6,5	9,1	4,6	7,4	
Væsentligt betydning	19,9	21,4	28,3	23,8	19,9	17,7	20,6	23,4	21,6	20,1	12,6	
Mindre betydning	29,8	39,1	28,8	21,2	14,3	30,9	25,6	33,7	30,5	33,5	24,8	
Ingen betydning	28,9	23,6	19,7	29,5	39	30,6	21,7	28,5	31,9	36,9	26,9	
Ved ikke	12,9	7,8	13,4	10,6	16,9	13,4	17,4	7,9	6,9	4,9	28,3	

## 11. Hvor ofte besøger du et gravsted, hvor et familiemedlem eller en ven ligger?

Figuren viser, hvor ofte deltagerne besøger et gravsted hvo et familiemedlem eller en ven ligger.



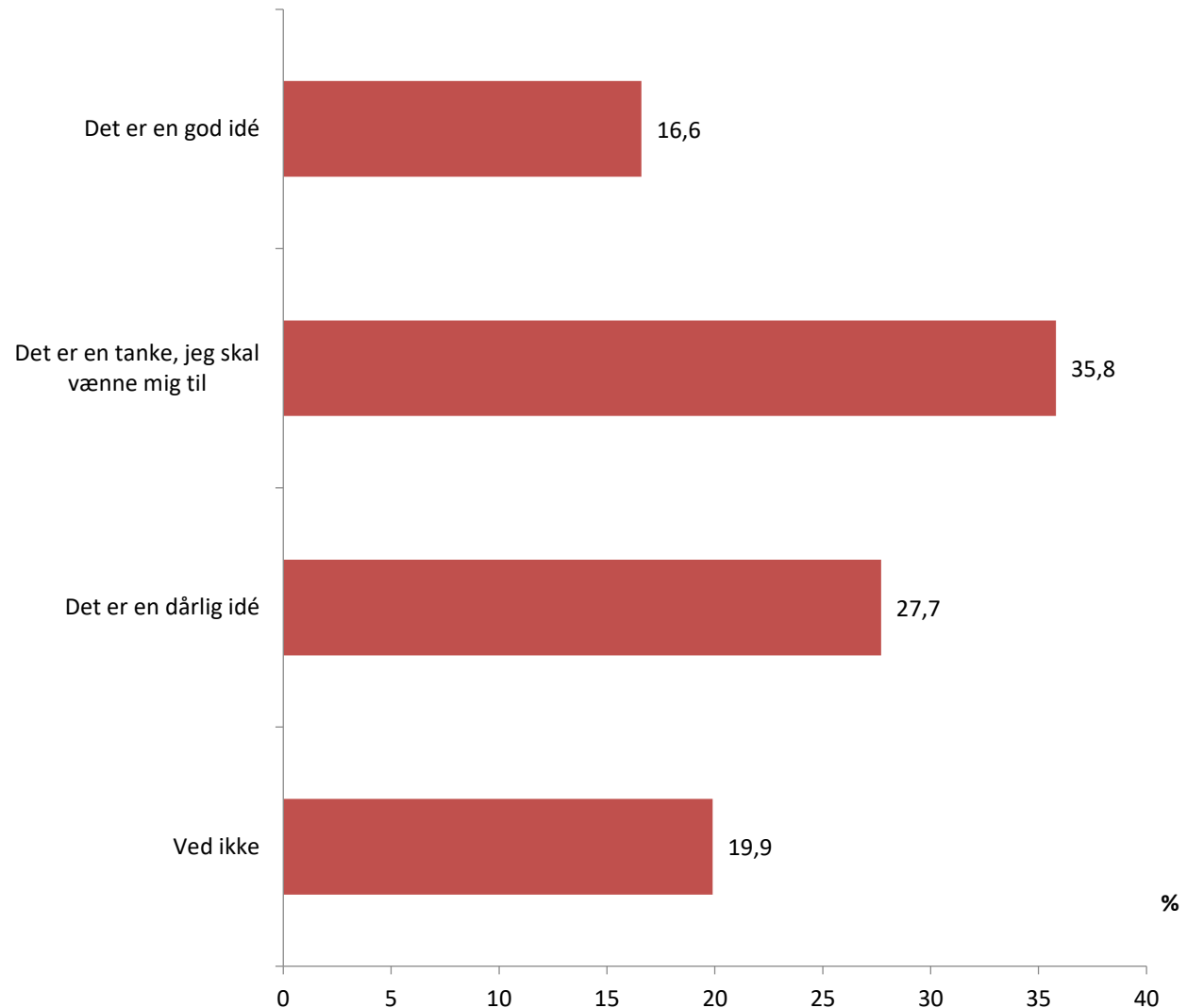
**Læsevejledning:** Af figuren fremgår det, at ca. 20,1 % af deltagerne besøger et sådan gravsted 4 gange om året eller mere. (n=1.022)

# 11. Hvor ofte besøger du et gravsted, hvor et familiemedlem eller en ven ligger? Nedbrydninger

	Alle	Køn		Alder				Region				
		Mand	Kvinde	18-34 år	35-49 år	50-64 år	65 år+	Hoved- staden	Sjælland	Syd- Danmark	Midt- Jylland	Nord- Jylland
17 Hvor ofte besøger du gravsted hvor pårør ligger?												
4 gange om året eller mere	20,1	18,1	22,1	10,6	14,6	27,9	30,4	14,6	23,6	19,6	22,1	28,8
1-3 gange om året	27,6	28,2	26,9	26,5	30,8	25,8	27,2	29,6	18,7	28,5	29,3	28,3
Sjældnere end 1 gang om året	29,9	31,6	28,3	33,4	34	27,2	23,6	30,5	36,4	28,4	28,8	24,6
Aldrig	17,1	17,6	16,5	20,7	15,8	15,6	15,5	16,7	19	17	16,5	16,5
Jeg har ikke mistet nogen, der ligger på et gravsted	5,3	4,4	6,2	8,9	4,9	3,4	3,3	8,5	2,2	6,5	3,3	1,8
	Alle	Børn					Husstandsindkomst					
		U. 0-5 år	6-12 år	13-17 år	Hj.bo 17 år+	Ingen hj. Bo.	U. 300 t. kr.	300- 499.999 kr	500- 699.999 kr	700 t. kr. eller over	Ønsker ej at oplyse	
17 Hvor ofte besøger du gravsted hvor pårør ligger?												
4 gange om året eller mere	20,1	11	15,7	18,4	17,6	22,7	20,2	23,2	18,4	19,4	18	
1-3 gange om året	27,6	27,6	36,8	25,5	27,5	26	23,5	24,6	33	33,2	25,6	
Sjældnere end 1 gang om året	29,9	39,6	32,8	38,7	29,1	27,2	27	32,9	31,6	29,1	28,6	
Aldrig	17,1	11,8	13,3	16,1	24,8	18	19,5	16,3	12,7	14,7	21,9	
Jeg har ikke mistet nogen, der ligger på et gravsted	5,3	10,1	1,3	1,4	1	6,1	9,9	3	4,4	3,7	5,9	

## 12. Hvad synes du om at lave en respektfuld fortælling om den afdøde person ved hjælp af en diskret QR-kode ved gravstedet?

Figuren viser, hvad deltagerne synes om en diskret QR-kode ved et gravsted, som der kan scannes med smartphones, der indeholder en fortælling om den afdøde person.



**Læsevejledning:** Af figuren fremgår det, at ca. 16,6 % af deltagerne synes det er en god idé. (n=1.022)

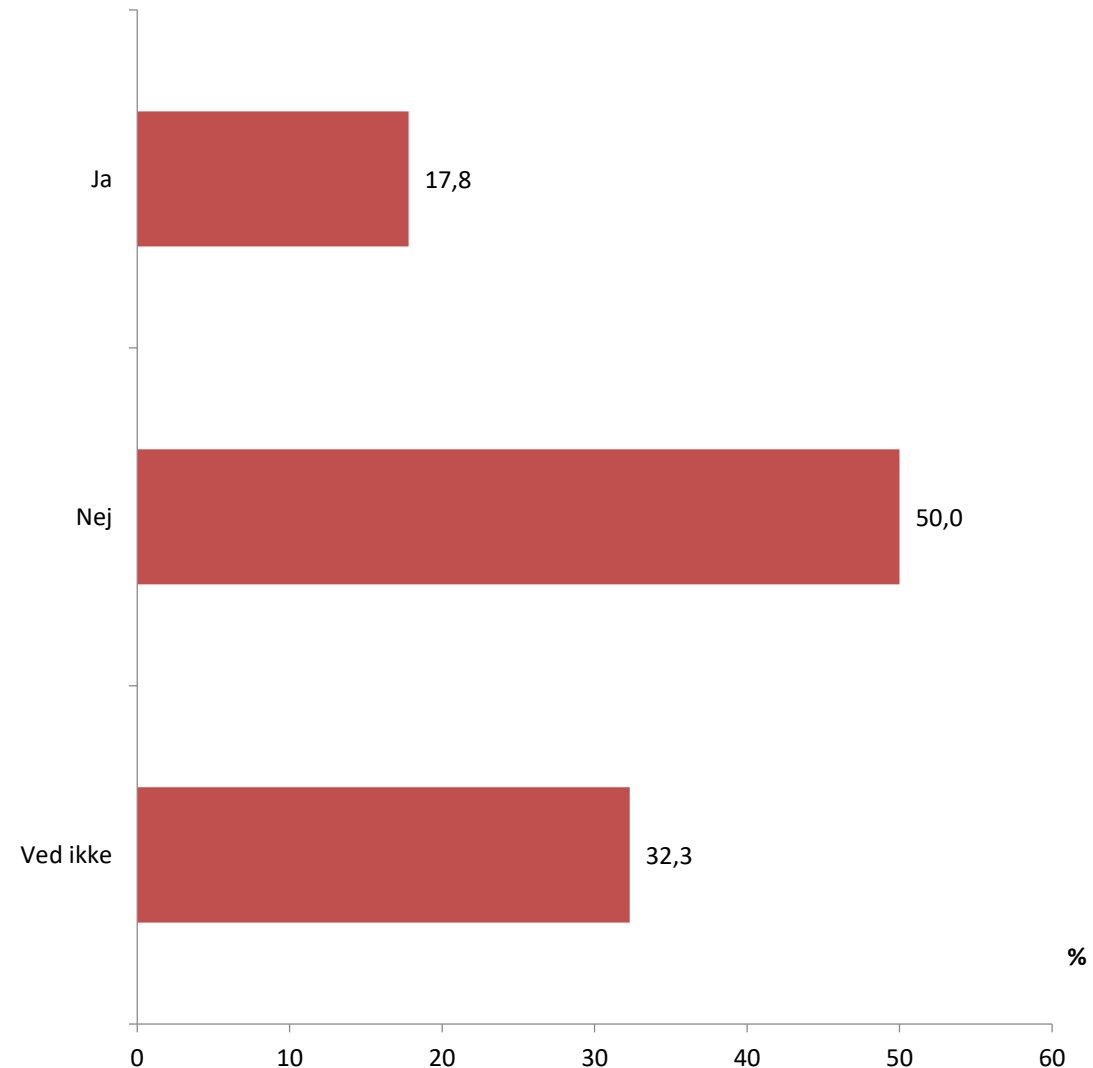
## 12. Hvad synes du om at lave en respektfuld fortælling om den afdøde person ved hjælp af en diskret QR-kode ved gravstedet? Nedbrydninger

18 Lave en fortælling via QR-kode om afdøde ved gravsted?	Alle	Køn		Alder				Region				
		Mand	Kvinde	18-34 år	35-49 år	50-64 år	65 år+	Hovedstaden	Sjælland	Syd-Danmark	Midt-Jylland	Nord-Jylland
Det er en god idé	16,6	18,1	15	21,3	22,9	11,6	8,5	17,3	20,7	12,2	15,6	19,2
Det er en dårlig idé	27,7	28,5	27	28,6	24	26,1	33,1	29,2	25,1	29,8	25,5	27,6
Det er en tanke, jeg skal vænne mig til	35,8	31,6	40	36,1	33,3	38,3	35,3	35	35	37	40,2	27,1
Ved ikke	19,9	21,8	18	14,1	19,8	24	23,1	18,5	19,1	21	18,7	26,1
18 Lave en fortælling via QR-kode om afdøde ved gravsted?	Alle	Børn					Husstandsindkomst					
		U. 0-5 år	6-12 år	13-17 år	Hj.bo 17 år+	Ingen hj. Bo.	U. 300 t. kr.	300-499.999 kr	500-699.999 kr	700 t. kr. eller over	Ønsker ej at oplyse	
Det er en god idé	16,6	21,6	27,4	27,8	14	12,8	20,4	17,2	18,9	16,1	9,5	
Det er en dårlig idé	27,7	20,7	29	27,5	32,6	28,1	26,3	25,9	26,2	30,8	30,2	
Det er en tanke, jeg skal vænne mig til	35,8	49,1	30,6	23,9	29,9	36,5	31,7	38,3	41,7	36,3	30,9	
Ved ikke	19,9	8,6	12,9	20,8	23,5	22,6	21,7	18,6	13,1	16,9	29,3	

### 13. Kan muligheden for en respektfuld fortælling med en diskret QR-kode på gravstedet ændre din holdning til valg af begravelsesform?

Figuren viser, hvorvidt at en løsning indeholdende QR-kode på gravsted kan være med til at ændre deltagernes holdning til valg af begravelsesform.

Spørgsmålet er kun besvaret af de deltagere, som synes en QR-kode enten er en god ide, eller en tanke de skal vænne sig til.



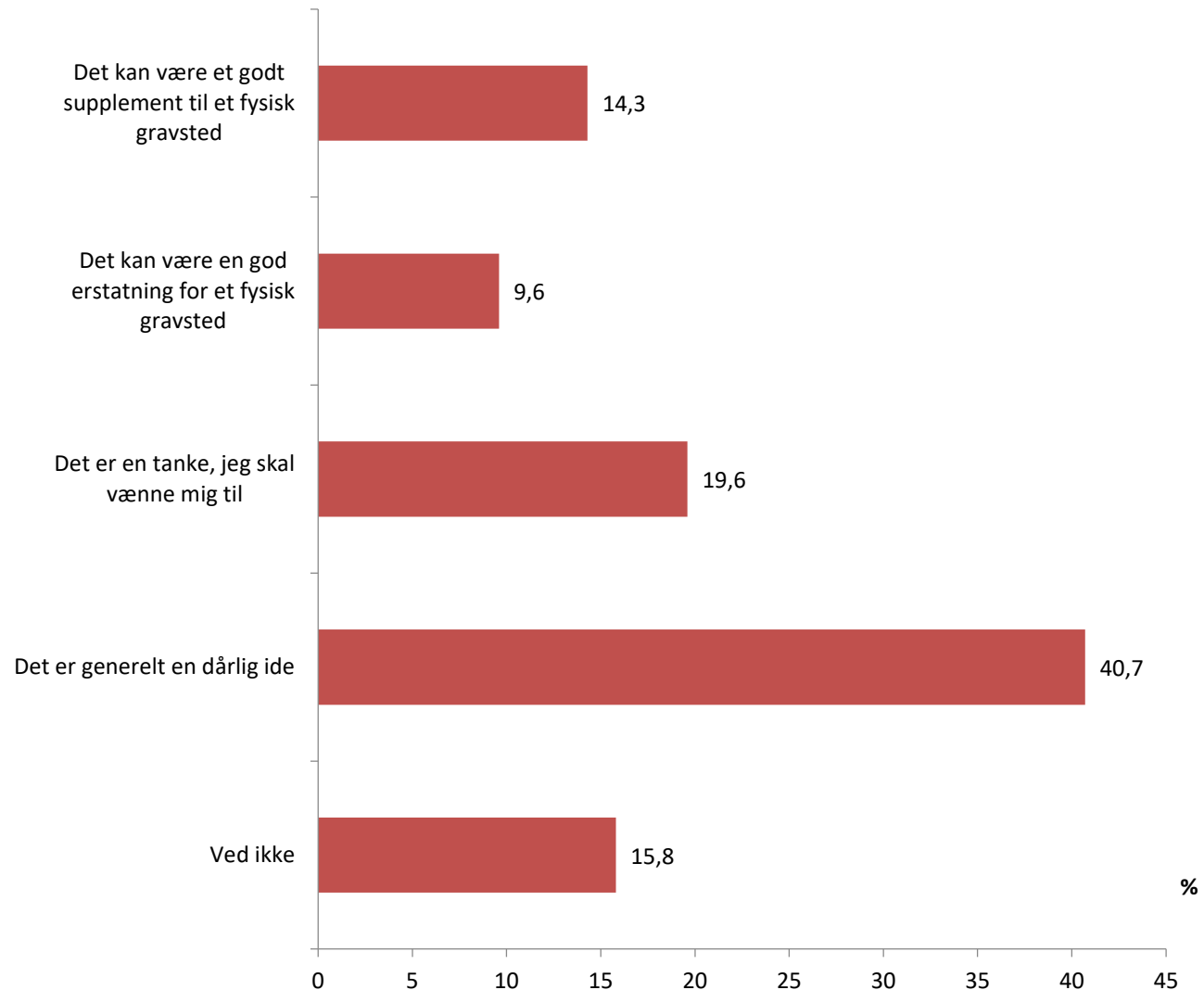
**Læsevejledning:** Af figuren fremgår det, at ca. X% af deltagerne mener at det kunne ændre deres holdning. (n=535/1.022)

13. Kan muligheden for en respektfuld fortælling med en diskret QR-kode på gravstedet ændre din holdning til valg af begravelsesform? Nedbrydninger

	Alle	Køn		Alder				Region				
19 Kan QR-kode ændre holdning til valg af begravelsesform?		Mand	Kvinde	18-34 år	35-49 år	50-64 år	65 år+	Hovedstaden	Sjælland	Syd-Danmark	Midt-Jylland	Nord-Jylland
Ja	17,8	20,7	15,2	27,4	19,4	10,5	8,2	18,1	17,5	18,8	13,2	27,1
Nej	50	48,8	51	41,9	52,4	49,6	61	52,9	48,8	50	48,7	45
Ved ikke	32,3	30,5	33,9	30,7	28,3	39,9	30,8	29,1	33,7	31,1	38,1	27,9
	Alle	Børn					Husstandsindkomst					
19 Kan QR-kode ændre holdning til valg af begravelsesform?		U. 0-5 år	6-12 år	13-17 år	Hj.bo 17 år+	Ingen hj. Bo.	U. 300 t. kr.	300-499.999 kr	500-699.999 kr	700 t. kr. eller over	Ønsker ej at oplyse	
Ja	17,8	22,7	25,6	29,6	26,6	13	13,4	20,5	25,6	12,4	15,1	
Nej	50	43,5	47,7	43,1	45,2	52,9	49,7	49,1	49,2	56,8	44,1	
Ved ikke	32,3	33,8	26,6	27,2	28,1	34,1	37	30,4	25,2	30,9	40,8	

## 14. Hvad synes du om at bruge sociale medier (fx Facebook eller lignende) som mindsted for de døde?

Figuren viser, hvad deltagerne synes om at bruge sociale medier som et mindsted for afdøde.



**Læsevejledning:** Af figuren fremgår det, at ca. 14,3 % synes det kunne være et godt supplement. (n=1.022)



14. Hvad synes du om at bruge sociale medier (fx Facebook eller lignende) som mindested for de døde?  
Nedbrydninger

20 Hvad synes du om at bruge SoMe som mindested for døde?	Alle	Køn		Alder				Region				
		Mand	Kvinde	18-34 år	35-49 år	50-64 år	65 år+	Hovedstaden	Sjælland	Syd-Danmark	Midt-Jylland	Nord-Jylland
Det kan være et godt supplement til et fysisk gravsted	14,3	11,6	17	20,1	19,2	9,6	6,1	16,3	15,7	9,3	14,8	15,2
Det kan være en god erstatning for et fysisk gravsted	9,6	10,7	8,6	18,3	9,1	7,4	1,2	16,3	8,6	10,2	3,1	3,5
Det er en tanke, jeg skal vænne mig til	19,6	17,5	21,6	21,9	17,3	21,1	17,4	15,9	20,1	20,2	22,1	23,3
Det er generelt en dårlig ide	40,7	42,1	39,4	23,8	38,8	45,7	60,3	38	41,4	41,3	45,6	36,3
Ved ikke	15,8	18,1	13,5	16	15,7	16,3	15	13,5	14,1	19	14,4	21,7
20 Hvad synes du om at bruge SoMe som mindested for døde?	Alle	Børn					Husstandsindkomst					
		U. 0-5 år	6-12 år	13-17 år	Hj.bo 17 år+	Ingen hj. Bo.	U. 300 t. kr.	300-499.999 kr	500-699.999 kr	700 t. kr. eller over	Ønsker ej at oplyse	
Det kan være et godt supplement til et fysisk gravsted	14,3	16,1	20,6	24,7	12,6	11,9	13,8	14,1	19,3	13,7	11,1	
Det kan være en god erstatning for et fysisk gravsted	9,6	16,6	26,6	9,4	5,6	5,7	9,5	10,2	10,5	12,2	5,7	
Det er en tanke, jeg skal vænne mig til	19,6	34,5	14,6	17,9	16,7	18,7	16,9	22	20,5	17,5	20,6	
Det er generelt en dårlig ide	40,7	27,6	29,3	34,4	46,5	45	39,9	40,1	40,8	43,3	39,7	
Ved ikke	15,8	5,1	8,8	13,6	18,6	18,7	20,1	13,6	8,9	13,3	23	